

Relatório De Assuntos

Período: 01/07/2017 a 31/07/2017.

Denúncia		Qtde	%
Ordem	Assunto		
1	Outro	28	18,18%
2	Limpeza de terreno	24	15,58%
3	Construção sem projeto aprovado	24	15,58%
4	Extravaseio de esgoto em via pública	13	8,44%
5	Perturbação do sossego público	12	7,79%
6	Invasão de área pública	9	5,84%
7	Calçada e muros	9	5,84%
8	Corte de árvore	6	3,9%
9	Manutenção de vias públicas	5	3,25%
10	Zoonose	3	1,95%
11	Conduta de funcionário	3	1,95%
12	Coleta de lixo	3	1,95%
13	Fiscalização de comércio	2	1,3%
14	Despejo irregular de Resíduos lixo,entulho, etc...	2	1,3%
15	Foco de dengue	2	1,3%
16	Isenção de IPTU	2	1,3%
17	Pavimentação	1	0,65%
18	Vigilância Sanitária	1	0,65%
19	Construção abandonada	1	0,65%
20	Moradores de Rua	1	0,65%
21	Limpeza de praias, praças e ruas	1	0,65%
22	Acessibilidade	1	0,65%
23	Licitação	1	0,65%
Total		154	100%

Informação		Qtde	%
Ordem	Assunto		
1	Outro	16	27,59%
2	SIC - Serviço de Informação ao Cidadão	8	13,79%
3	Construção sem projeto aprovado	5	8,62%
4	Manutenção de vias públicas	5	8,62%
5	Perturbação do sossego público	5	8,62%
6	Limpeza de terreno	4	6,9%
7	Assuntos Jurídicos	3	5,17%
8	Calçada e muros	2	3,45%
9	Extravaseio de esgoto em via pública	2	3,45%
10	Conduta de funcionário	2	3,45%
11	Manutenção de Patrimônio Público	1	1,72%
12	Fiscalização de comércio	1	1,72%
13	Vigilância Sanitária	1	1,72%
14	Cobrança de IPTU	1	1,72%
15	Tributação	1	1,72%
16	Escolas e Creches	1	1,72%
Total		58	100%

Reclamação		Qtde	%
Ordem	Assunto		
1	Outro	13	27,08%
2	Limpeza de praias, praças e ruas	6	12,5%
3	Iluminação pública	5	10,42%
4	Manutenção de vias públicas	5	10,42%
5	SIC - Serviço de Informação ao Cidadão	3	6,25%
6	Pavimentação	3	6,25%
7	Vigilância Sanitária	2	4,17%
8	Praia Acessível	1	2,08%
9	Zoonose	1	2,08%
10	Tributação	1	2,08%
11	Calçada e muros	1	2,08%
12	Assuntos Jurídicos	1	2,08%
13	Colocação de postes braços de Luz	1	2,08%
14	Coleta de lixo	1	2,08%
15	Bolsas de estudos	1	2,08%
16	Extravaseio de esgoto em via pública	1	2,08%
17	Transporte público	1	2,08%

18 Perturbação do sossego público		1	2,08%
Total		48	100%
		Elogio	
Ordem	Assunto	Qtde	%
1	Outro	4	80%
2	Assuntos Jurídicos	1	20%
Total		5	100%
		Sugestão	
Ordem	Assunto	Qtde	%
1	Outro	3	100%
Total		3	100%

Gráfico Denúncia mais frequente

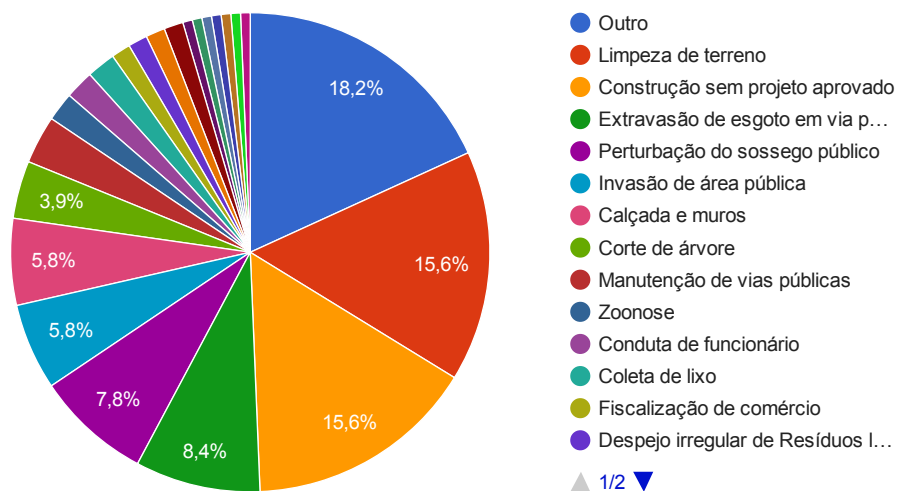


Gráfico Informação mais frequente

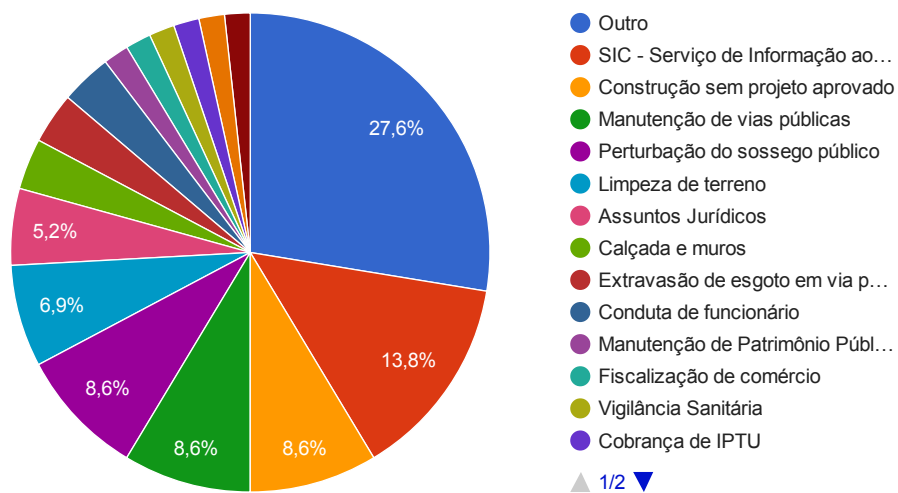


Gráfico Reclamação mais frequente

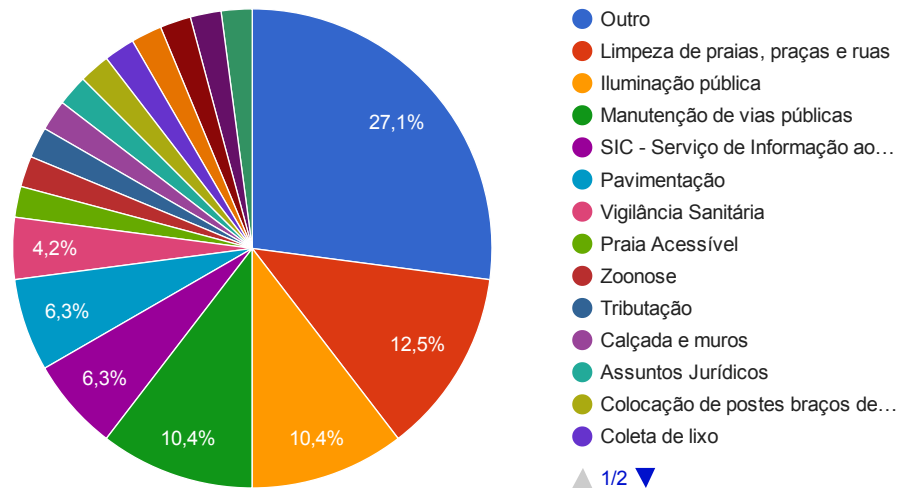


Gráfico Elogio mais frequente

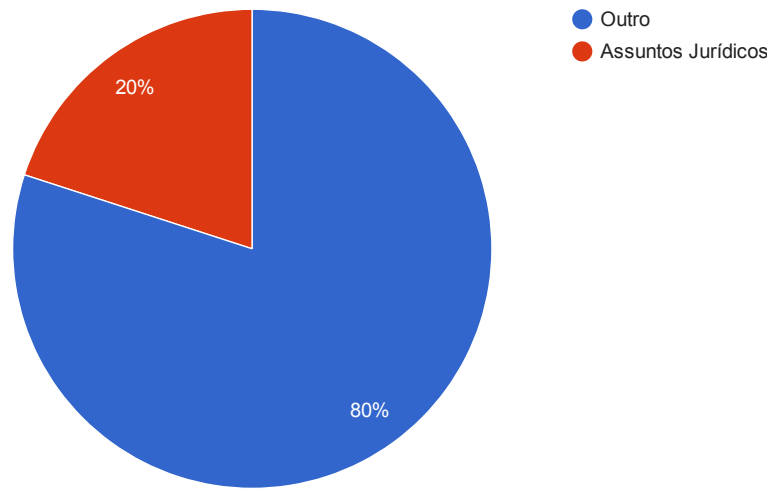


Gráfico Sugestão mais frequente

